

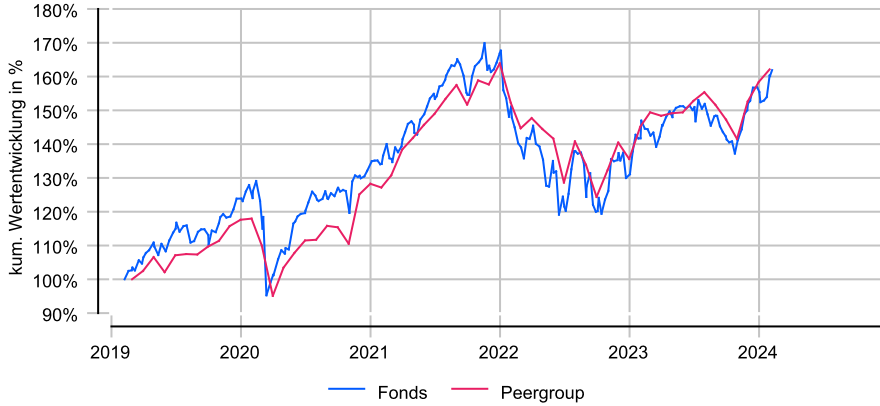
CT (Lux) European Select Fund AE EUR acc

Anlageziel

Der Fondsmanager legt mindestens zwei Drittel der Vermögenswerte in Anteile von Unternehmen mit Wachstumschancen in Kontinentaleuropa oder Unternehmen, die dort wesentliche Geschäftsbereiche haben, an. Der Anlageansatz des Fonds bedeutet, dass er üblicherweise im Vergleich zu anderen Fonds eine geringe Anzahl Anlagen hält. Der Fondsmanager kann auch in andere als die oben angegebenen Anlagekategorien und Instrumente investieren.

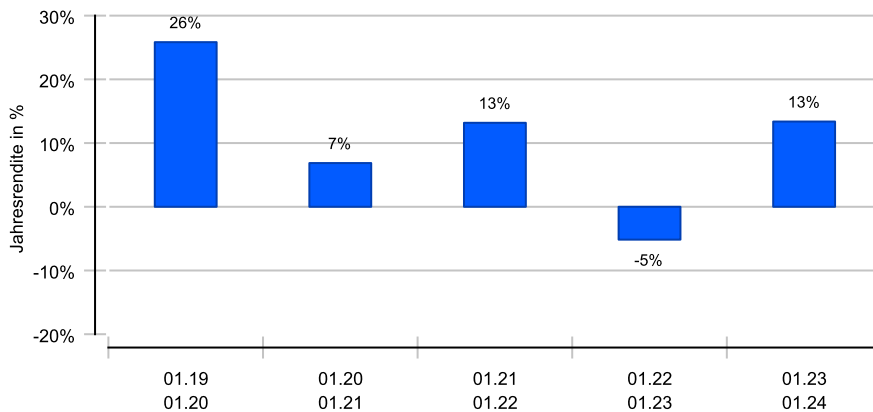
Wertentwicklung in EUR über 5 Jahre bis 07.02.2024

Die historische Wertentwicklung ist kein verlässlicher Indikator für die künftige Wertentwicklung.

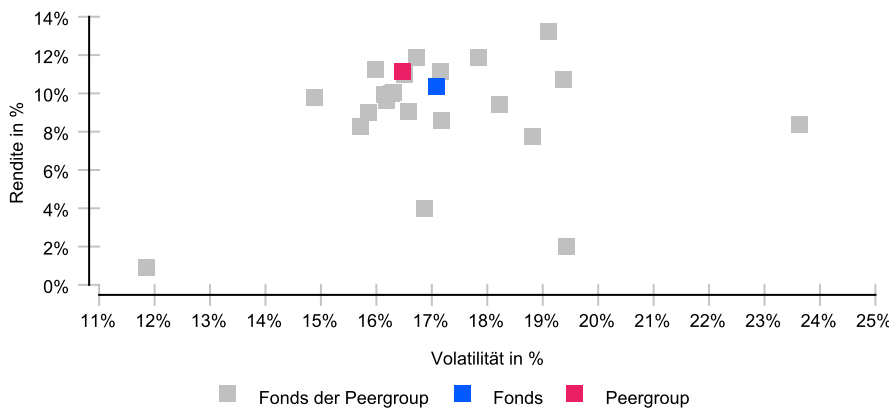


Rollierende 12-Monats-Entwicklung in %

Die historische Wertentwicklung ist kein verlässlicher Indikator für die künftige Wertentwicklung.



Risikomatrix 5 Jahre



Risikoprofil / SRI 4 (04.09.2023)

Niedrigere Risiken

Potenziell niedrigere Erträge

Hohe Risiken

Potenziell höhere Erträge

1	2	3	4	5	6	7
---	---	---	---	---	---	---

Eckdaten

Typ	Aktienfonds
Schwerpunkt	Europa
ISIN / WKN	LU0713326832 / A1JTY7
Währung	EUR
Mindestanlage	2500,00 EUR
Sparplan-fähig	Nein
VL-fähig	Nein
Ertragsverw.	thesaurierend
Domizil	Luxemburg
Peergroup ¹	Aktienfonds Europa ex UK
Benchmark	FTSE World Europe ex UK Index
Manager	Benjamin Moore
Verwahrstelle	Citibank Europe plc, Luxembourg branch
Zahlstelle	JP Morgan Frankfurt
Auflegung	18.01.2012
Geschäftsjahr	01.04. - 31.03.

Preise (07.02.2024)

Kurs / Vortag	33,99 EUR / 33,85 EUR
Differenz (abs./rel.)	0,13 EUR / +0,40 %
Gesamtvol.	1,72 Mrd. EUR

Gebühren

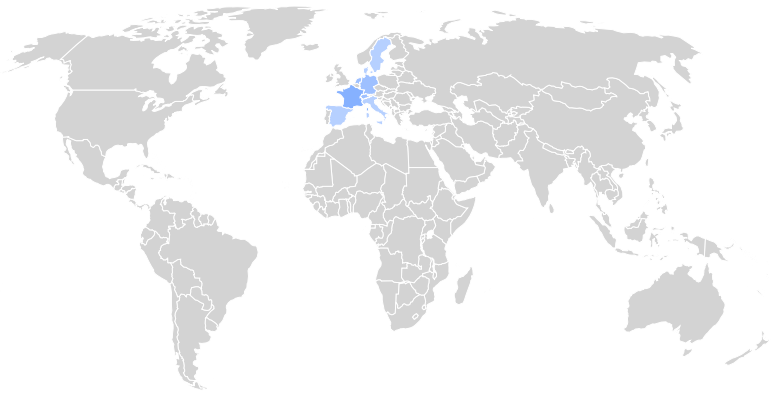
Kundenebene	
Ausgabeaufschlag	bis zu 5,00 %
Rücknahmegebühr	keine
Fondsintern	
Gesamtkosten (TER)	1,80 %
davon Bankgebühren	
davon Verwaltungsgeb.	1,80 %

KVG

Name	Threadneedle Management Luxembourg S.A.
Telefon	069/770750-444
URL	www.columbiathreadneedle.com/
EMAIL	deutschland@columbiathreadneedle.com

¹ Die Peergroup berechnet sich aus dem gleichgewichteten Durchschnitt aller Fonds, die der gleichen Kategorie zugeordnet sind und vergleichbare Anlageziele verfolgen.

CT (Lux) European Select Fund AE EUR acc



Nachhaltigkeit nach MiFID II



Einordnung gemäß Offenlegungsverordnung (SFDR Produkttyp):	Artikel 8
BVI Kategorisierung (optional):	E
Berücksichtigung von nachteiligen Auswirkungen (PAI) auf Nachhaltigkeitsfaktoren:	Nein
Mindestanteile in nachhaltige Investitionen nach Offenlegungsverordnung (SFDR):	Nein
Mindestanteile in ökologisch nachhaltige Investitionen nach Taxonomieverordnung:	Nein

Kennzahlen (31.01.2024)

Bezeichnung	1 Jahr	2 Jahre	3 Jahre	5 Jahre	seit Auflage
Performance kum.	13,38 %	7,53 %	21,71 %	63,66 %	124,33 %
Ø Peergroup	11,73 %	6,52 %	27,50 %	69,76 %	241,35 %
Performance p.a.	13,38 %	3,70 %	6,77 %	10,35 %	6,91 %
Ø Peergroup	11,73 %	3,21 %	8,44 %	11,16 %	10,69 %
Volatilität	13,21 %	19,57 %	18,24 %	17,09 %	13,75 %
Ø Peergroup	11,26 %	16,96 %	15,63 %	16,47 %	13,86 %
Sharpe Ratio	+0,75	+0,09	+0,31	+0,58	+0,49
Ø Peergroup	+0,73	+0,07	+0,47	+0,65	+0,76
max. Drawdown	-10,39 %	-19,51 %	-28,12 %	-28,12 %	-28,12 %
Ø Peergroup	-8,90 %	-18,29 %	-24,12 %	-24,12 %	-24,12 %
Längste Verlustphase	4 Mon	15 Mon	25 Mon	25 Mon	25 Mon
Ø Peergroup	4 Mon	16 Mon	25 Mon	25 Mon	25 Mon

Ländergewichtung¹

Frankreich	28,40 %	
Deutschland	15,80 %	
Niederlande	12,50 %	
Schweiz	10,40 %	
Spanien	7,70 %	
Dänemark	7,20 %	
Schweden	5,90 %	
Italien	3,00 %	

Wertpapiere¹

Aktien	98,50 %	

Größte Positionen¹

Novo Nordisk A/S- B	5,10 %	
Schneider Electric SE	5,00 %	
ASML Holding NV	4,90 %	
LVMH Moët Hennessy Louis Vuitton SE	4,90 %	
Industria De Diseno Textil	4,20 %	
Munich Reinsurance	4,10 %	
SAP SE	4,00 %	
Nestle SA	3,60 %	

Branchen¹

zyklische Konsumgüter	20,80 %	
Industrie	19,70 %	
Technologie	18,20 %	
Finanzen	17,20 %	
Grundstoffe	8,50 %	
Gesundheit	8,00 %	
nichtzyklische Konsumgüter	6,10 %	

Währungen¹

EUR	72,10 %	
CHF	10,40 %	
DKK	7,20 %	
SEK	5,90 %	
NOK	2,90 %	
GBP	1,50 %	

¹ Stand Allokationsdaten: 31.12.2023

Wichtige Hinweise: Die in dieser Unterlage ausgewiesenen Informationen und Angaben hat EDISOFT von der Kapitalverwaltungsgesellschaft (KVG) übernommen. Die frühere Wertentwicklung der Anlage ist kein verlässlicher Indikator für die künftige Wertentwicklung des Fonds. Die Berechnung der Wertentwicklung beinhaltet die laufenden jährlichen Kosten der Fondsverwaltung, sie berücksichtigt die Wiederanlage etwaiger Erträge, bei Anlagen in Fremdwährung erfolgt eine Umrechnung in Euro. Die individuellen Kosten eines Anlegers, z.B. der Ausgabeaufschlag beim Kauf der Anteile und die Kosten der Depotführung, sind nicht berücksichtigt. Alle Angaben in dieser Unterlage wurden sorgfältig zusammengestellt. Für die Richtigkeit kann EDISOFT jedoch keine Gewähr übernehmen. Allein verbindliche Grundlage für den Erwerb von Anteilen an Investmentfonds sind der jeweilige Verkaufsprospekt, Rechenschaftsberichte und sonstige Dokumente der KVG. Diese sind auch Grundlage für die steuerliche Behandlung von Fondserträgen.

Risiken bei der Anlage in Investmentfonds: Investmentfonds legen die Mittel der Anleger z.T. in einzelnen Regionen an. Damit besteht das Risiko einer politischen und finanziellen Abhängigkeit von dieser Region. Eine vom Anleger mit dem Investment beabsichtigte Risikodiversifizierung unterliegt Einschränkungen, wenn der Fonds nur in wenige Wertpapiere, Branchen oder Länder investiert und dadurch eine begrenzte Streuung aufweist. Die Bonität von Staaten und/oder Unternehmen, in die der Fonds investiert, kann sich verschlechtern und sich damit auf den Anlageerfolg negativ auswirken. Bei Anlagen in Fremdwährungen kann die Rendite infolge von Währungsschwankungen steigen oder fallen. Ganz generell können die Preise von Aktien, Bonds, Immobilien, Rohstoffen etc., in die der Fonds investiert, fallen. Dies kann zu Wertverlusten bei Investmentfonds führen und – sofern die Anteile zu diesem Zeitpunkt verkauft werden – zu tatsächlich realisierten Verlusten des Anlegers.