

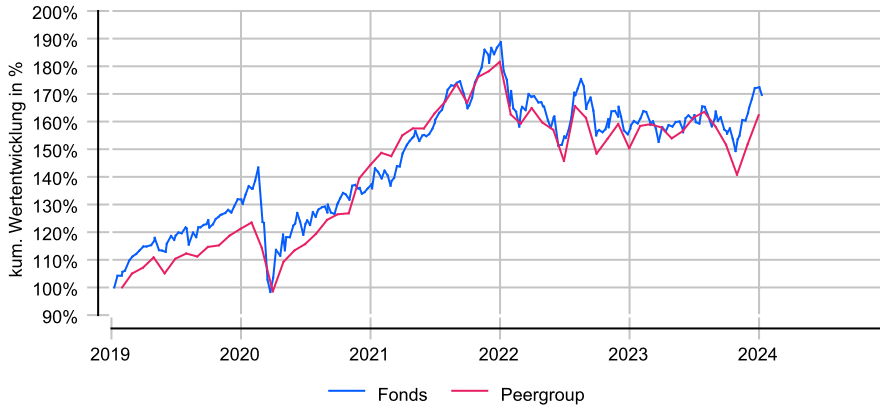
Pictet - Water-P EUR

Anlageziel

Das Anlageziel des Fonds ist die Kapitalsteigerung. Dazu werden mindestens zwei Drittel des Vermögens in Aktien von Gesellschaften weltweit investiert, die im Bereich Wasser tätig sind. Der Fonds legt den Schwerpunkt auf Unternehmen, die in der Wasserversorgung oder der Wassertechnologie aktiv sind oder Umweltdienstleistungen oder Dienstleistungen in der Wasseraufbereitung erbringen. Der Fonds kann bis zu 30 % seines Nettovermögens in China A Aktien anlegen.

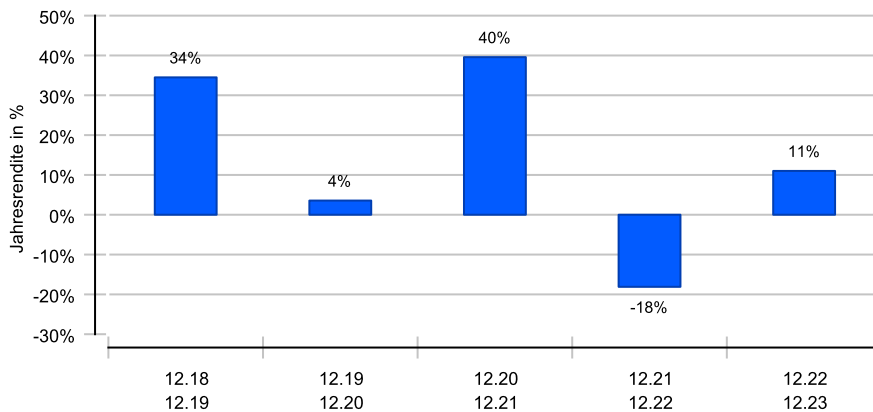
Wertentwicklung in EUR über 5 Jahre bis 09.01.2024

Die historische Wertentwicklung ist kein verlässlicher Indikator für die künftige Wertentwicklung.

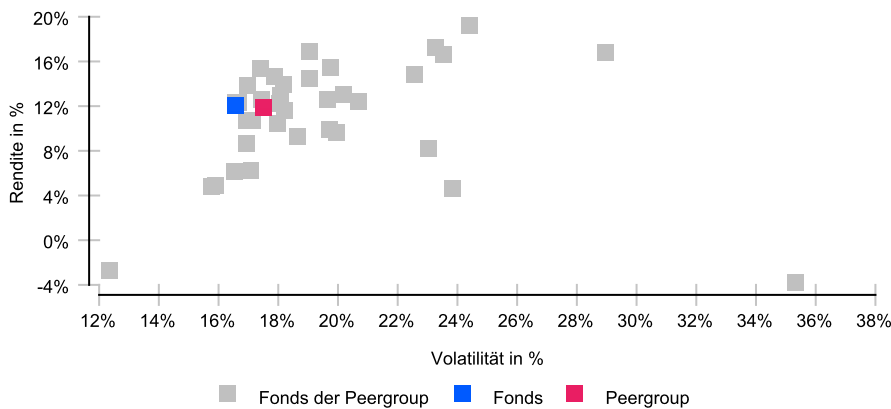


Rollierende 12-Monats-Entwicklung in %

Die historische Wertentwicklung ist kein verlässlicher Indikator für die künftige Wertentwicklung.



Risikomatrix 5 Jahre



Risikoprofil / SRI 4 (30.11.2023)

Niedrigere Risiken				Hohe Risiken		
Potenziell niedrigere Erträge				Potenziell höhere Erträge		
1	2	3	4	5	6	7

Eckdaten

Typ	Aktienfonds
Schwerpunkt	Themen
ISIN / WKN	LU0104884860 / 933349
Währung	EUR
Mindestanlage	keine
Sparplan-fähig	Nein
VL-fähig	Ja
Ertragsverw.	thesaurierend
Domizil	Luxemburg
Peergroup ¹	Aktienfonds Umwelttechnologie
Benchmark	MSCI AC World
Manager	Louis Veilleux, Cedric Lecamp, Ola Obanubi, Charlie Carnegie
Verwahrstelle	Pictet & Cie (Europe) S.A.
Zahlstelle	Deutsche Bank
Auflegung	19.01.2000
Geschäftsjahr	01.10. - 30.09.
Fondsnote	3

Preise (09.01.2024)

Kurs / Vortag	476,44 EUR / 473,86 EUR
Differenz (abs./rel.)	2,58 EUR / +0,54 %
Gesamtvol.	7,93 Mrd. EUR

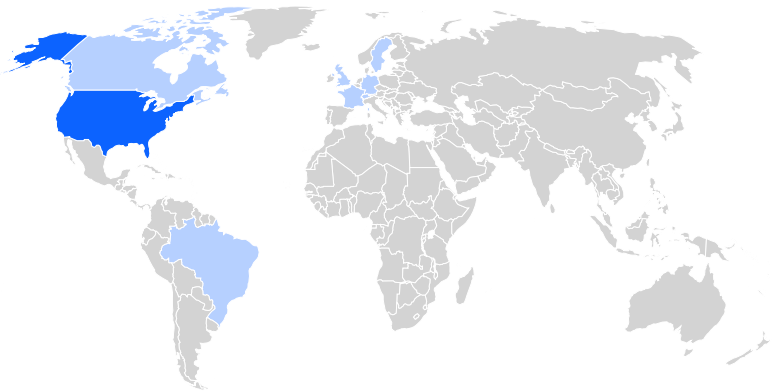
Gebühren

Kundenebene	
Ausgabeaufschlag	bis zu 5,00 %
Rücknahmegebühr	3,00% (akt. 3,00%)
Fondsintern	
Gesamtkosten (TER)	1,99 %
davon Bankgebühren	0,30 %
davon Verwaltungsgeb.	1,60 %

KVG

Name	Pictet Asset Management (Europe) S.A.
Telefon	00800 8888 6666
URL	www.am.pictet/de/germany
EMAIL	pictetfunds@pictet.com

¹ Die Peergroup berechnet sich aus dem gleichgewichteten Durchschnitt aller Fonds, die der gleichen Kategorie zugeordnet sind und vergleichbare Anlageziele verfolgen.



Nachhaltigkeit nach MiFID II

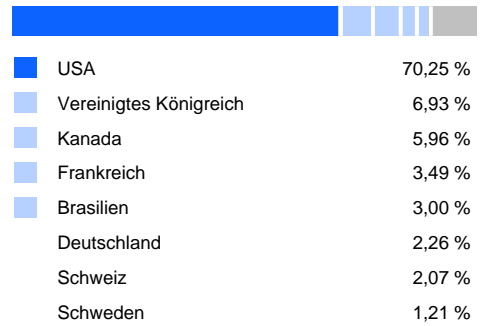


Einordnung gemäß Offenlegungsverordnung (SFDR Produkttyp): Artikel 9
 BVI Kategorisierung (optional): S
 Berücksichtigung von nachteiligen Auswirkungen (PAI) auf Nachhaltigkeitsfaktoren: Ja
 Mindestanteile in nachhaltige Investitionen nach Offenlegungsverordnung (SFDR): Ja (80 %)
 Mindestanteile in ökologisch nachhaltige Investitionen nach Taxonomieverordnung: Ja (1 %)


Kennzahlen (31.12.2023)

Bezeichnung	1 Jahr	2 Jahre	3 Jahre	5 Jahre	seit Auflage
Performance kum.	11,00 %	-9,09 %	26,89 %	76,73 %	381,90 %
Ø Peergroup	7,97 %	-10,61 %	12,49 %	75,29 %	
Performance p.a.	11,00 %	-4,65 %	8,26 %	12,06 %	6,80 %
Ø Peergroup	7,97 %	-5,45 %	4,00 %	11,88 %	
Volatilität	12,88 %	17,61 %	16,32 %	16,57 %	14,21 %
Ø Peergroup	15,91 %	19,64 %	17,14 %	17,51 %	
Sharpe Ratio	+0,59	neg.	+0,45	+0,70	+0,38
Ø Peergroup	+0,29	neg.	+0,18	+0,65	
max. Drawdown	-8,83 %	-20,81 %	-20,81 %	-21,36 %	-45,57 %
Ø Peergroup	-13,90 %	-22,48 %	-22,48 %	-22,48 %	
Längste Verlustphase	4 Mon	24 Mon	24 Mon	24 Mon	58 Mon
Ø Peergroup	5 Mon	24 Mon	24 Mon	24 Mon	

Ländergewichtung¹



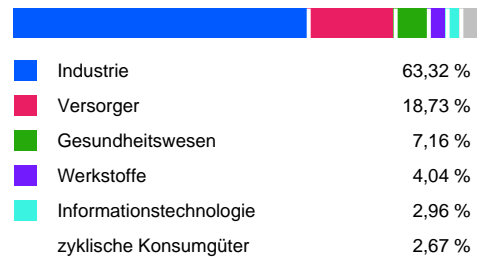
Wertpapiere¹



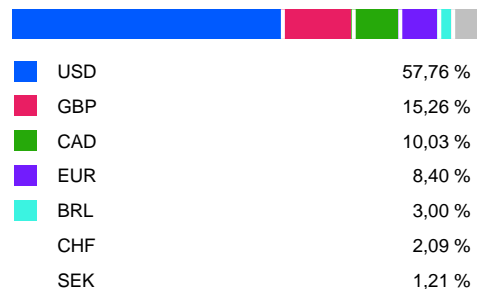
Größte Positionen¹



Branchen¹



Währungen¹



¹ Stand Allokationsdaten: 31.12.2023

Wichtige Hinweise: Die in dieser Unterlage ausgewiesenen Informationen und Angaben hat EDISOFT von der Kapitalverwaltungsgesellschaft (KVG) übernommen. Die frühere Wertentwicklung der Anlage ist kein verlässlicher Indikator für die künftige Wertentwicklung des Fonds. Die Berechnung der Wertentwicklung beinhaltet die laufenden jährlichen Kosten der Fondsverwaltung, sie berücksichtigt die Wiederanlage etwaiger Erträge, bei Anlagen in Fremdwährung erfolgt eine Umrechnung in Euro. Die individuellen Kosten eines Anlegers, z.B. der Ausgabeaufschlag beim Kauf der Anteile und die Kosten der Depotführung, sind nicht berücksichtigt. Alle Angaben in dieser Unterlage wurden sorgfältig zusammengestellt. Für die Richtigkeit kann EDISOFT jedoch keine Gewähr übernehmen. Allein verbindliche Grundlage für den Erwerb von Anteilen an Investmentfonds sind der jeweilige Verkaufsprospekt, Rechenschaftsberichte und sonstige Dokumente der KVG. Diese sind auch Grundlage für die steuerliche Behandlung von Fondserträgen.

Risiken bei der Anlage in Investmentfonds: Investmentfonds legen die Mittel der Anleger z.T. in einzelnen Regionen an. Damit besteht das Risiko einer politischen und finanziellen Abhängigkeit von dieser Region. Eine vom Anleger mit dem Investment beabsichtigte Risikodiversifizierung unterliegt Einschränkungen, wenn der Fonds nur in wenige Wertpapiere, Branchen oder Länder investiert und dadurch eine begrenzte Streuung aufweist. Die Bonität von Staaten und/oder Unternehmen, in die der Fonds investiert, kann sich verschlechtern und sich damit auf den Anlageerfolg negativ auswirken. Bei Anlagen in Fremdwährungen kann die Rendite infolge von Währungsschwankungen steigen oder fallen. Ganz generell können die Preise von Aktien, Bonds, Immobilien, Rohstoffen etc., in die der Fonds investiert, fallen. Dies kann zu Wertverlusten bei Investmentfonds führen und – sofern die Anteile zu diesem Zeitpunkt verkauft werden – zu tatsächlich realisierten Verlusten des Anlegers.