

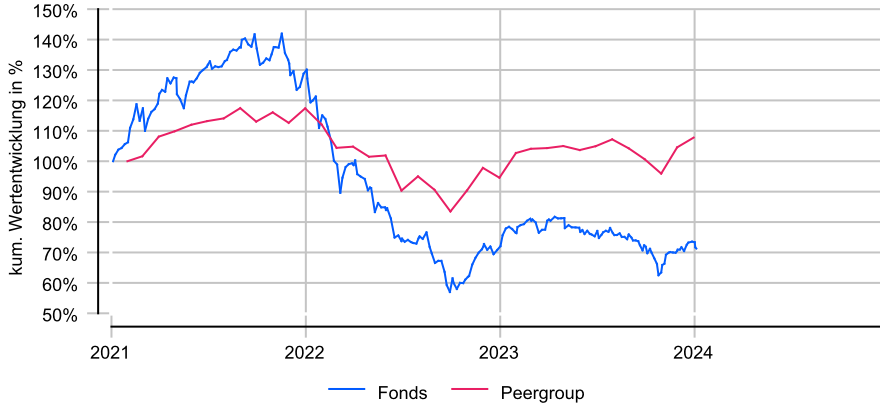
LOYS FCP - LOYS Premium Deutschland P

Anlageziel

Ziel des Fond ist die Erwirtschaftung einer nachhaltigen Wertsteigerung der eingebrachten Anlagemittel. Um dieses Zile zu erreichen, strebt der Fondsmanager Investitionen in Unternehmen guter Qualität an. Unter "Unternehmen guter Qualität" versteht der Fondsmanager solche, die im Idealfall keine, zumindest aber nur geringe und gut tragbare Verschuldung haben. Der Fonds investiert mindestens 80 % des Aktivvermöges in börsennotierte oder an anderen geregelten Märkten gehandelte Aktien, welche als Kapitalbeteiligungen gemäß Artikel 4 Nr. 1 i) des Verwaltungsreglements qualifizieren und die von in Deutschland ansässigen Emittenten herausgegeben werden.

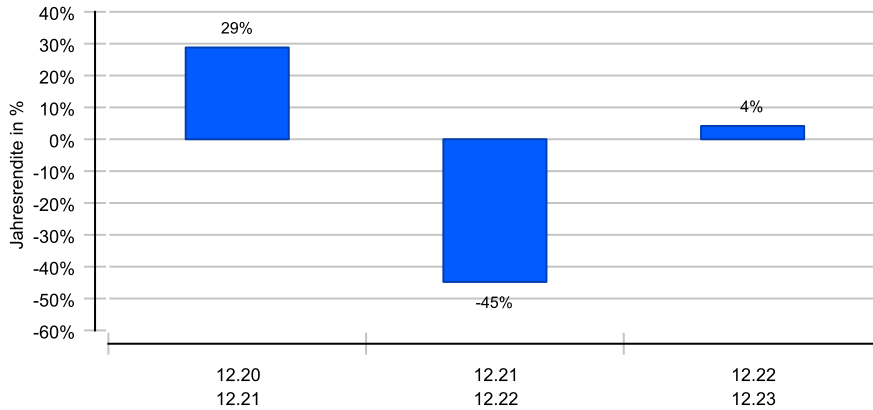
Wertentwicklung in EUR seit Auflage bis 05.01.2024

Die historische Wertentwicklung ist kein verlässlicher Indikator für die künftige Wertentwicklung.

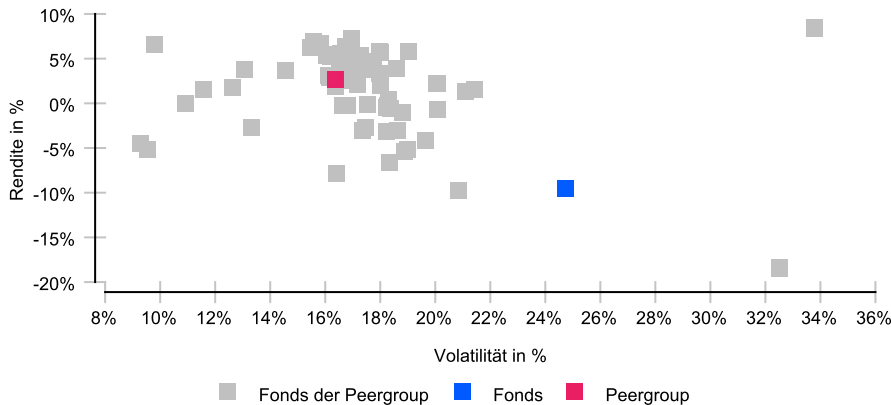


Rollierende 12-Monats-Entwicklung in %

Die historische Wertentwicklung ist kein verlässlicher Indikator für die künftige Wertentwicklung.



Risikomatrix 3 Jahre



Risikoprofil / SRI 5 (19.12.2023)

Niedrigere Risiken Potenziell niedrigere Erträge
Hohe Risiken Potenziell höhere Erträge

1	2	3	4	5	6	7
---	---	---	---	---	---	---

Eckdaten

Typ	Aktienfonds
Schwerpunkt	Deutschland
ISIN / WKN	LU2255688470 / A2QHYL
Währung	EUR
Mindestanlage	keine
Sparplan-fähig	Nein
VL-fähig	Nein
Ertragsverw.	ausschüttend
ltz. Ausschüttung	30.12.2022 (0,00 €)
Domizil	Luxemburg
Peergroup ¹	Aktienfonds Deutschland
Benchmark	CDAX
Manager	Markus Herrmann
Verwahrstelle	Hauck Aufhäuser Lampe Privatbankiers (L)
Auflegung	04.02.2021
Geschäftsjahr	01.01. - 31.12.

Preise (08.01.2024)

Kurs / Vortag	17,94 EUR / 17,82 EUR
Differenz (abs./rel.)	0,12 EUR / +0,67 %
Gesamtvol.	12,40 Mio. EUR

Gebühren

Kundenebene	
Ausgabeaufschlag	bis zu 5,00 %
Rücknahmegebühr	keine
Fondsintern	
Gesamtkosten (TER)	1,53 %
davon Bankgebühren	0,04 %
davon Verwaltungsgeb.	0,15 %
Performance Fee ²	10,00 %

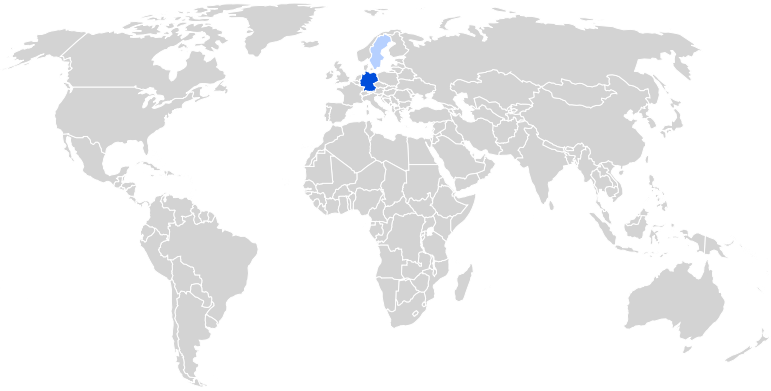
KVG

Name	Hauck & Aufhäuser Fund Services S.A.
Telefon	+352 / 451314 500
URL	www.hauck-aufhaeuser.com/fonds
EMAIL	Info-HAFS@hal-privatbank.com

¹ Die Peergroup berechnet sich aus dem gleichgewichteten Durchschnitt aller Fonds, die der gleichen Kategorie zugeordnet sind und vergleichbare Anlageziele verfolgen.

² des absoluten Wertzuwachses des Nettoinventarwertes pro Anteil, pro Abrechnungsperiode - jährlich.

LOYS FCP - LOYS Premium Deutschland P



Nachhaltigkeit nach MiFID II



Einordnung gemäß Offenlegungsverordnung (SFDR Produkttyp):	Artikel 6
BVI Kategorisierung (optional):	O
Berücksichtigung von nachteiligen Auswirkungen (PAI) auf Nachhaltigkeitsfaktoren:	Nein
Mindestanteile in nachhaltige Investitionen nach Offenlegungsverordnung (SFDR):	Nein
Mindestanteile in ökologisch nachhaltige Investitionen nach Taxonomieverordnung:	Nein

Kennzahlen (31.12.2023)

Bezeichnung	1 Jahr	2 Jahre	3 Jahre	seit Auflage
Performance kum.	4,16 %	-42,48 %	-25,92 %	-25,92 %
Ø Peergroup	13,95 %	-8,19 %	8,11 %	8,11 %
Performance p.a.	4,16 %	-24,16 %	-9,52 %	-9,52 %
Ø Peergroup	13,95 %	-4,18 %	2,63 %	2,63 %
Volatilität	22,55 %	27,79 %	24,72 %	24,72 %
Ø Peergroup	14,73 %	18,79 %	16,38 %	16,38 %
Sharpe Ratio	+0,03	neg.	neg.	neg.
Ø Peergroup	+0,72	neg.	+0,10	+0,10
max. Drawdown	-23,05 %	-54,94 %	-58,29 %	-58,29 %
Ø Peergroup	-10,51 %	-28,88 %	-28,92 %	-28,92 %
Längste Verlustphase	8 Mon	24 Mon	27 Mon	27 Mon
Ø Peergroup	4 Mon	24 Mon	28 Mon	28 Mon

Ländergewichtung¹

	Deutschland	91,60 %
	Schweden	2,90 %
	Luxemburg	2,70 %

Wertpapiere¹

	Aktien	100,00 %
--	--------	----------

Branchen¹

	Gewerbliche Dienste & Betriebsstoffe	10,30 %
	Elektrische Geräte	8,90 %
	Chemikalien	8,20 %
	IT-Dienste	7,60 %
	Medien	6,50 %
	Maschinen	6,30 %

Währungen¹

	EUR	100,00 %
--	-----	----------

¹ Stand Allokationsdaten: 30.09.2023

Wichtige Hinweise: Die in dieser Unterlage ausgewiesenen Informationen und Angaben hat EDISOFT von der Kapitalverwaltungsgesellschaft (KVG) übernommen. Die frühere Wertentwicklung der Anlage ist kein verlässlicher Indikator für die künftige Wertentwicklung des Fonds. Die Berechnung der Wertentwicklung beinhaltet die laufenden jährlichen Kosten der Fondsverwaltung, sie berücksichtigt die Wiederanlage etwaiger Erträge, bei Anlagen in Fremdwährung erfolgt eine Umrechnung in Euro. Die individuellen Kosten eines Anlegers, z.B. der Ausgabeaufschlag beim Kauf der Anteile und die Kosten der Depotführung, sind nicht berücksichtigt. Alle Angaben in dieser Unterlage wurden sorgfältig zusammengestellt. Für die Richtigkeit kann EDISOFT jedoch keine Gewähr übernehmen. Allein verbindliche Grundlage für den Erwerb von Anteilen an Investmentfonds sind der jeweilige Verkaufsprospekt, Rechenschaftsberichte und sonstige Dokumente der KVG. Diese sind auch Grundlage für die steuerliche Behandlung von Fondserträgen.

Risiken bei der Anlage in Investmentfonds: Investmentfonds legen die Mittel der Anleger z.T. in einzelnen Regionen an. Damit besteht das Risiko einer politischen und finanziellen Abhängigkeit von dieser Region. Eine vom Anleger mit dem Investment beabsichtigte Risikodiversifizierung unterliegt Einschränkungen, wenn der Fonds nur in wenige Wertpapiere, Branchen oder Länder investiert und dadurch eine begrenzte Streuung aufweist. Die Bonität von Staaten und/oder Unternehmen, in die der Fonds investiert, kann sich verschlechtern und sich damit auf den Anlageerfolg negativ auswirken. Bei Anlagen in Fremdwährungen kann die Rendite infolge von Währungsschwankungen steigen oder fallen. Ganz generell können die Preise von Aktien, Bonds, Immobilien, Rohstoffen etc., in die der Fonds investiert, fallen. Dies kann zu Wertverlusten bei Investmentfonds führen und – sofern die Anteile zu diesem Zeitpunkt verkauft werden – zu tatsächlich realisierten Verlusten des Anlegers.