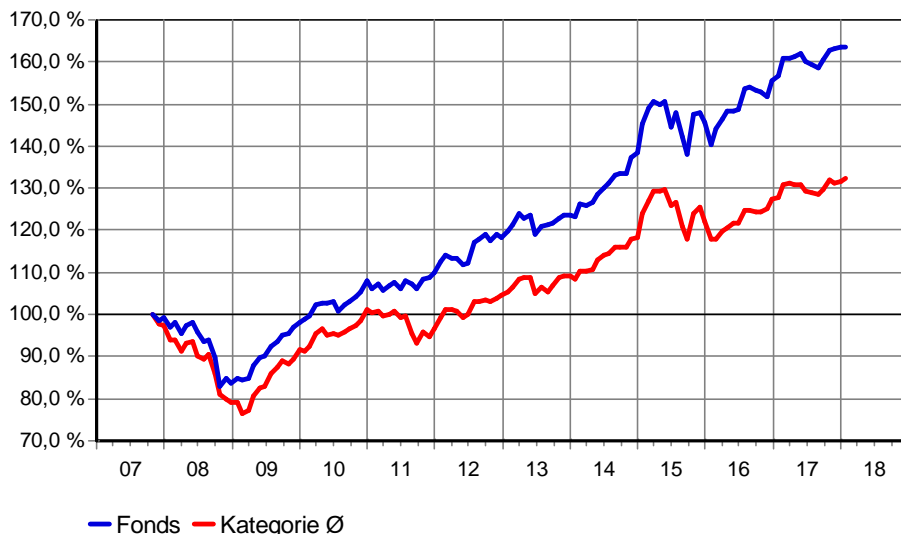


Flossbach von Storch - Multi Asset - Balanced R

FondsNote: 1 (31.12.2017)

Kategorie:	Mischfonds Aktien+Anleihen/Welt	Währung:	Euro	WKN:	AOM43W
KVG:	FvS Invest (Lux)	Ausschüttung:	11.12.17/2,7818 €	ISIN:	LU0323578145
Verwahrstelle:	DZ PRIVATBANK S.A.	Domizil:	Luxemburg	Ausgabeaufschlag:	5,00 %
Zahlstelle:	DZ BANK AG, Frankfurt/Main	Geschäftsjahr:	1. Okt. - 30. Sep.	Rücknahmegebühr:	keine
Fondsmanager:	Elmar Peters	Auflegedatum:	01.07.2015	Mindestanlage:	keine
Fondsvolumen:	583,33 Mio. € (30.11.2017)	Gesamtgebühr:	1,68 %	Sparplan:	ja
Rücknahmepreis:	153,09 € (02.02.2018)			Fonds ist VL-fähig:	nein

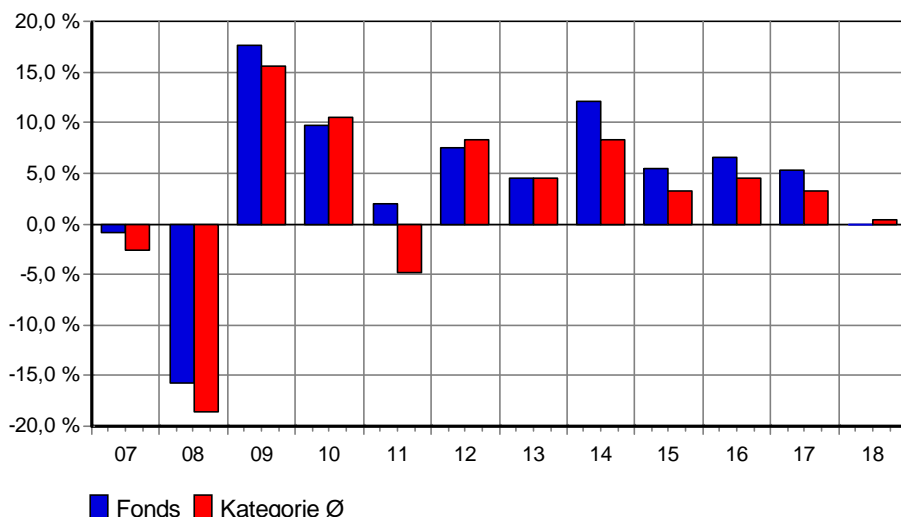
kum. Wertentwicklung: 63% zum 31.01.2018 (auf EUR-Basis, seit 02.11.2007)

Wertentwicklung p.a. nach BVI auf EUR-Basis, zum 31.01.2018

* seit 1 Monat:	-0,07 %
* seit Jahresbeginn:	-0,07 %
seit 1 Jahr:	4,39 %
seit 2 Jahren:	7,88 %
seit 3 Jahren:	3,97 %
seit 5 Jahren:	6,44 %
seit 10 Jahren:	5,36 %
seit 15 Jahren:	n.v.
seit 20 Jahren:	n.v.

(* = Veränderung im jew. Zeitraum)

Volatilität und Sharpe-Ratio

	Volatil.	Sharpe
seit 1 Jahr:	3,48 %	1,23
seit 2 Jahren:	4,12 %	1,89
seit 3 Jahren:	7,13 %	0,54
seit 5 Jahren:	6,56 %	0,95

Gewinne/Verluste je Zeit-Intervall (auf EUR-Basis)

jährliche Entwicklung nach BVI auf EUR-Basis

* im Jahr 2018:	-0,07 %
im Jahr 2017:	5,25 %
im Jahr 2016:	6,62 %
im Jahr 2015:	5,40 %
im Jahr 2014:	12,02 %
im Jahr 2013:	4,50 %
im Jahr 2012:	7,48 %
im Jahr 2011:	1,90 %
im Jahr 2010:	9,79 %
im Jahr 2009:	17,61 %
im Jahr 2008:	-15,72 %
* im Jahr 2007:	-0,89 %

(* = Jahr nicht vollständig)

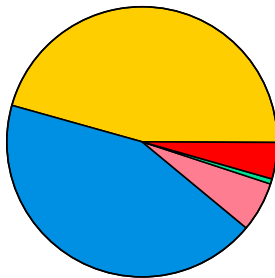
Anlagegrundsätze:

Der Fonds investiert nach dem Grundsatz der Risikostreuung weltweit in Aktien, Geldmarktinstrumente, Zertifikate, Renten, Wandelanleihen, Währungen, Gold und Investment Fonds und andere zulässige Finanzinstrumente. Der maximale Aktienanteil beträgt 55%. Die Titelselektion basiert auf der Fundamentalanalyse der Flossbach von Storch AG.

Flossbach von Storch - Multi Asset - Balanced R

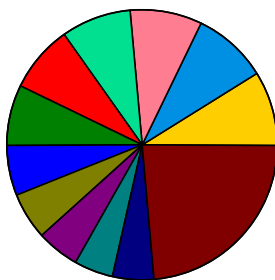
FondsNote: 1 (31.12.2017)

Struktur nach Wertpapieren, am 30.11.2017 in % des investierten Kapitals



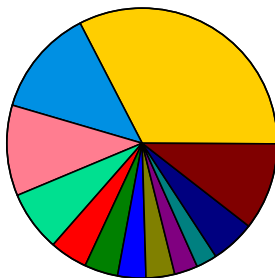
- 45,5 % Aktien
- 43,5 % Renten
- 5,9 % Rohstoffe
- 0,6 % Wandelanleihen
- 4,5 % weitere Anteile

Struktur nach Branchen, am 30.11.2017 in % des Fondsvermögens



- 9,1 % Nahrungsm./Getränke/Tabak
- 8,9 % Software & SW-Services
- 8,6 % Einzelhandel
- 8,3 % Diverse Finanzdienste
- 7,8 % Hardware und Ausrüstung
- 7,2 % Pharma und Biotechnologie
- 6,1 % Grundstoffe
- 5,6 % Automobil & Zubehör
- 5,0 % Real Estate
- 4,6 % Energie
- 5,3 % Bankguthaben
- 23,5 % weitere Anteile

Struktur nach Ländern, am 30.11.2017 in % des Fondsvermögens

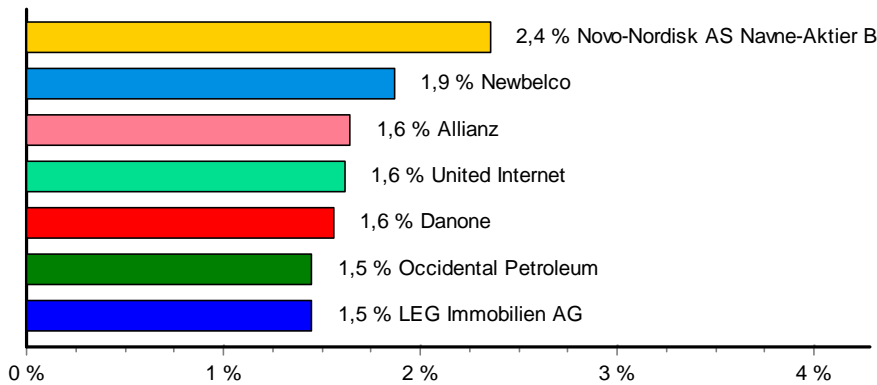


- 32,8 % USA
- 12,6 % Deutschland
- 10,8 % Großbritannien
- 7,3 % Niederlande
- 4,5 % Schweiz
- 3,9 % Frankreich
- 3,5 % Japan
- 3,4 % Dänemark
- 2,8 % Schweden
- 2,6 % Belgien
- 5,3 % Bankguthaben
- 10,5 % weitere Anteile

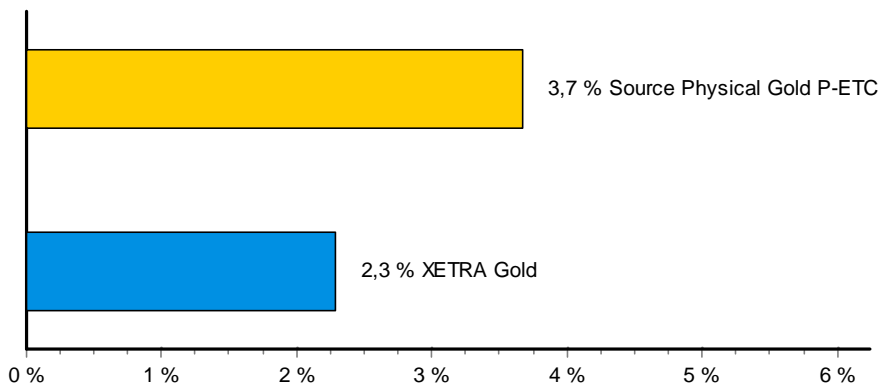
Flossbach von Storch - Multi Asset - Balanced R

FondsNote: 1 (31.12.2017)

Struktur nach größten Aktienanteilen, am 30.11.2017



Struktur nach größten Fondsanteilen, am 30.11.2017



Wichtige allgemeine Hinweise:

Diese Angaben wurden mit Sorgfalt zusammengestellt. Für die Richtigkeit kann jedoch keine Gewähr übernommen werden. Allein verbindliche Grundlage für den Erwerb von Investmentfondsanteilen sind die jeweiligen Verkaufsprospekte und die jährlichen Rechenschaftsberichte. Diese sind Grundlage für die steuerliche Behandlung der Fondserträge. Die auf Fondsebene anfallenden Kosten (z.B. die Verwaltungsvergütung) wurden berücksichtigt. Die auf Kundenebene anfallenden Kosten (Ausgabeaufschlag und Depotkosten) sind ggfs. nicht berücksichtigt. Bei Fremdwährungen kann die Rendite infolge von Währungsschwankungen steigen oder fallen.

Die frühere Wertentwicklung ist kein verlässlicher Indikator für die künftige Wertentwicklung.