

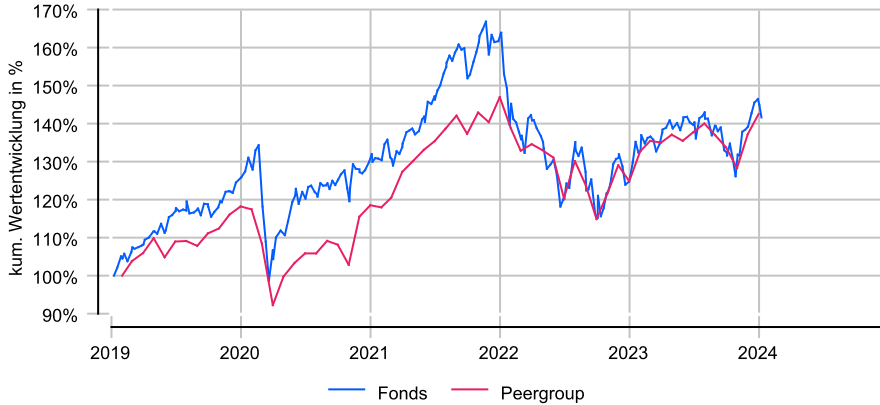
The Jupiter Global Fund - European Growth Class L EUR Acc

Anlageziel

Anlageziel des Fonds ist ein langfristiger Vermögenszuwachs durch die Ausnutzung ausgewählter Anlagechancen in Europa. Der Fonds investiert dabei mindestens 2/3 seines Vermögens in Aktien und aktienähnliche Wertpapiere europäischer Unternehmen (inklusive Großbritannien), die aus Sicht des Fondsmanagements unterbewertet sind oder gute Wachstumsaussichten aufweisen. Das Management verwendet bei der Titelauswahl überwiegend den Bottom-Up-Ansatz, wobei es dabei nicht zwingend an die Vorgaben der Benchmark gebunden ist.

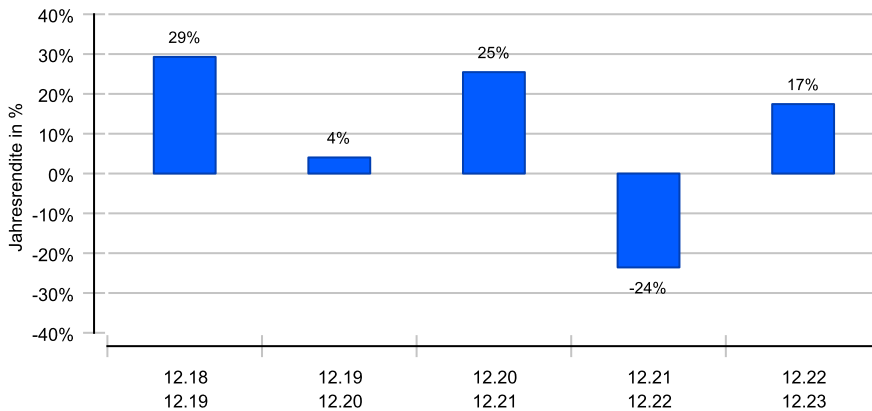
Wertentwicklung in EUR über 5 Jahre bis 08.01.2024

Die historische Wertentwicklung ist kein verlässlicher Indikator für die künftige Wertentwicklung.

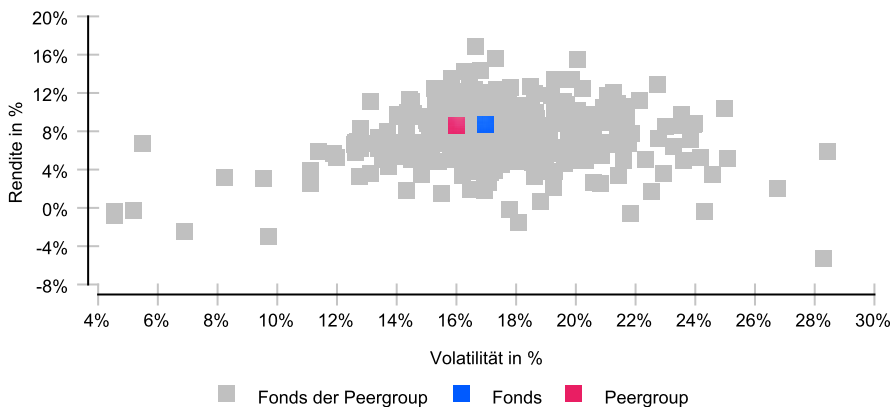


Rollierende 12-Monats-Entwicklung in %

Die historische Wertentwicklung ist kein verlässlicher Indikator für die künftige Wertentwicklung.



Risikomatrix 5 Jahre



Risikoprofil / SRI 4 (31.10.2023)

Niedrigere Risiken Potenziell niedrigere Erträge
Hohe Risiken Potenziell höhere Erträge

1	2	3	4	5	6	7
---	---	---	---	---	---	---

Eckdaten

Typ	Aktienfonds
Schwerpunkt	Europa
ISIN / WKN	LU0260085492 / A0J317
Währung	EUR
Mindestanlage	1000,00 EUR
Sparplan	ja, ab 50,00 EUR
VL-fähig	Ja
Ertragsverw.	thesaurierend
Domizil	Luxemburg
Peergroup ¹	Aktienfonds Europa
Benchmark	FTSE World Europe NR
Manager	Mark Nichols, Mark Heslop
Verwahrstelle	Citibank Europe plc, Luxembourg branch
Zahlstelle	HSBC Continental Europe S.A., Germany
Auflegung	17.08.2001
Geschäftsjahr	01.10. - 30.09.
Fondsnote	4

Preise (08.01.2024)

Kurs / Vortag	45,46 EUR / 45,13 EUR
Differenz (abs./rel.)	0,33 EUR / +0,73 %
Gesamtvol.	809,98 Mio. EUR

Gebühren

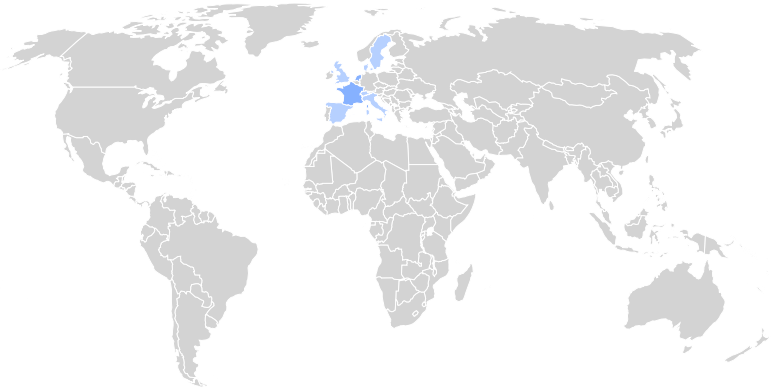
Kundenebene	
Ausgabeaufschlag	bis zu 5,00 %
Rücknahmegebühr	keine
Fondsintern	
Gesamtkosten (TER)	1,72 %
davon Bankgebühren	
davon Verwaltungsgeb.	1,50 %

KVG

Name	Jupiter Asset Management International S.A.
Telefon	+49 (69) 24753-988
URL	www.jupiteram.com/
EMAIL	germany@jupiteram.com

¹ Die Peergroup berechnet sich aus dem gleichgewichteten Durchschnitt aller Fonds, die der gleichen Kategorie zugeordnet sind und vergleichbare Anlageziele verfolgen.

The Jupiter Global Fund - European Growth Class L EUR Acc



Nachhaltigkeit nach MiFID II



Einordnung gemäß Offenlegungsverordnung (SFDR Produkttyp):	Artikel 8
BVI Kategorisierung (optional):	E
Berücksichtigung von nachteiligen Auswirkungen (PAI) auf Nachhaltigkeitsfaktoren:	Ja
Mindestanteile in nachhaltige Investitionen nach Offenlegungsverordnung (SFDR):	Nein
Mindestanteile in ökologisch nachhaltige Investitionen nach Taxonomieverordnung:	Nein

Kennzahlen (31.12.2023)

Bezeichnung	1 Jahr	2 Jahre	3 Jahre	5 Jahre	seit Auflage
Performance kum.	17,44 %	-10,25 %	12,60 %	51,45 %	374,85 %
Ø Peergroup	14,17 %	-3,01 %	20,26 %	51,34 %	165,72 %
Performance p.a.	17,44 %	-5,26 %	4,03 %	8,66 %	7,20 %
Ø Peergroup	14,17 %	-1,52 %	6,34 %	8,64 %	4,46 %
Volatilität	13,74 %	21,18 %	18,25 %	16,97 %	15,44 %
Ø Peergroup	11,76 %	15,95 %	14,22 %	16,00 %	14,65 %
Sharpe Ratio	+1,02	neg.	+0,17	+0,49	+0,39
Ø Peergroup	+0,92	neg.	+0,38	+0,51	+0,22
max. Drawdown	-10,81 %	-29,25 %	-29,25 %	-29,25 %	-47,76 %
Ø Peergroup	-8,37 %	-21,83 %	-21,83 %	-21,97 %	-52,20 %
Längste Verlustphase	4 Mon	24 Mon	24 Mon	24 Mon	41 Mon
Ø Peergroup	4 Mon	24 Mon	24 Mon	24 Mon	77 Mon

Ländergewichtung¹

Frankreich	26,80 %	
Niederlande	24,20 %	
Schweiz	9,40 %	
Vereinigtes Königreich	9,40 %	
Dänemark	8,30 %	
Schweden	6,10 %	
Italien	5,70 %	
Spanien	4,70 %	

Wertpapiere¹

Aktien	98,90 %	

Größte Positionen¹

RELX PLC	7,40 %	
Novo Nordisk A/S- B	6,70 %	
Edenred	5,10 %	
LVMH	5,00 %	
Wolters Kluwer	4,70 %	
Amadeus It Group Sa	4,70 %	
ASML Holding NV	4,60 %	
Pernod-Ricard	3,80 %	

Branchen¹

Industriewerte	27,70 %	
Nicht-Basiskonsumgüter	26,50 %	
Technologie	13,90 %	
Gesundheitswesen	11,40 %	
Finanzwerte	7,50 %	
Basiskonsumgüter	6,10 %	
Baustoffe	5,80 %	

¹ Stand Allokationsdaten: 30.09.2023

Wichtige Hinweise: Die in dieser Unterlage ausgewiesenen Informationen und Angaben hat EDISOFT von der Kapitalverwaltungsgesellschaft (KVG) übernommen. Die frühere Wertentwicklung der Anlage ist kein verlässlicher Indikator für die künftige Wertentwicklung des Fonds. Die Berechnung der Wertentwicklung beinhaltet die laufenden jährlichen Kosten der Fondsverwaltung, sie berücksichtigt die Wiederanlage etwaiger Erträge, bei Anlagen in Fremdwährung erfolgt eine Umrechnung in Euro. Die individuellen Kosten eines Anlegers, z.B. der Ausgabeaufschlag beim Kauf der Anteile und die Kosten der Depotführung, sind nicht berücksichtigt. Alle Angaben in dieser Unterlage wurden sorgfältig zusammengestellt. Für die Richtigkeit kann EDISOFT jedoch keine Gewähr übernehmen. Allein verbindliche Grundlage für den Erwerb von Anteilen an Investmentfonds sind der jeweilige Verkaufsprospekt, Rechenschaftsberichte und sonstige Dokumente der KVG. Diese sind auch Grundlage für die steuerliche Behandlung von Fondserträgen.

Risiken bei der Anlage in Investmentfonds: Investmentfonds legen die Mittel der Anleger z.T. in einzelnen Regionen an. Damit besteht das Risiko einer politischen und finanziellen Abhängigkeit von dieser Region. Eine vom Anleger mit dem Investment beabsichtigte Risikodiversifizierung unterliegt Einschränkungen, wenn der Fonds nur in wenige Wertpapiere, Branchen oder Länder investiert und dadurch eine begrenzte Streuung aufweist. Die Bonität von Staaten und/oder Unternehmen, in die der Fonds investiert, kann sich verschlechtern und sich damit auf den Anlageerfolg negativ auswirken. Bei Anlagen in Fremdwährungen kann die Rendite infolge von Währungsschwankungen steigen oder fallen. Ganz generell können die Preise von Aktien, Bonds, Immobilien, Rohstoffen etc., in die der Fonds investiert, fallen. Dies kann zu Wertverlusten bei Investmentfonds führen und – sofern die Anteile zu diesem Zeitpunkt verkauft werden – zu tatsächlich realisierten Verlusten des Anlegers.