

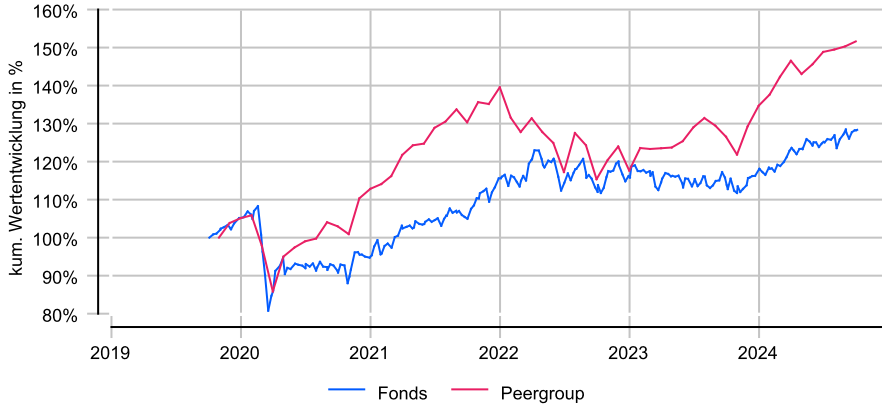
# DWS Invest Top Dividend LC

## Anlageziel

Ziel der Anlagepolitik ist es, mittel- bis langfristig einen nachhaltigen Wertzuwachs zu erwirtschaften. Hierzu legt der Fonds vorwiegend in Aktien in- und ausländischer Emittenten an, von denen eine überdurchschnittliche Dividendenrendite erwartet wird. Die Höhe der Dividendenrendite ist ein bedeutendes Kriterium bei der Aktienauswahl. Jedoch müssen die Dividendenrenditen nicht unbedingt über dem Marktdurchschnitt liegen. Der Fonds wird aktiv verwaltet und wird nicht unter Bezugnahme auf eine Benchmark verwaltet.

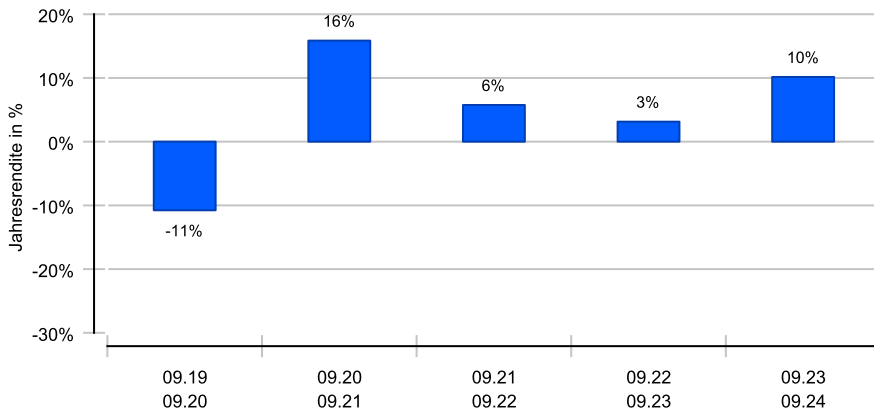
## Wertentwicklung in EUR über 5 Jahre bis 04.10.2024

Die historische Wertentwicklung ist kein verlässlicher Indikator für die künftige Wertentwicklung.

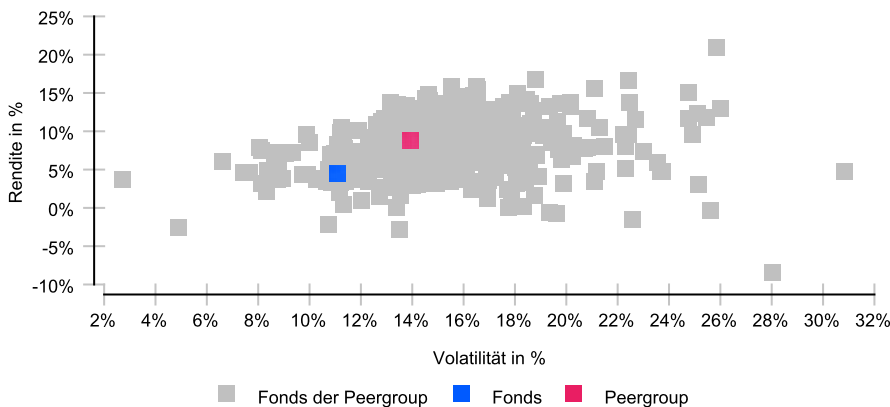


## Rollierende 12-Monats-Entwicklung in %

Die historische Wertentwicklung ist kein verlässlicher Indikator für die künftige Wertentwicklung.



## Risikomatrix 5 Jahre



## Risikoprofil / SRI 4 (20.02.2024)

**Niedrigere Risiken** Potenziell niedrigere Erträge  
**Hohe Risiken** Potenziell höhere Erträge

1	2	3	4	5	6	7
---	---	---	---	---	---	---

## Eckdaten

Typ	Aktienfonds
Schwerpunkt	Global
ISIN / WKN	LU0507265923 / DWS0ZD
Währung	EUR
Mindestanlage	keine
Sparplan	ja, ab 50,00 EUR
VL-fähig	Ja
Ertragsverw.	thesaurierend
Domizil	Luxemburg
Peergroup <sup>1</sup>	Aktienfonds International
Benchmark	benchmarkfreies Asset Management
Manager	Dr. Thomas-P. Schuessler (seit 01.07.2010)/Martin Berberich/Stephan Werner
Verwahrstelle	State Street Bank Intern., ZNL Luxemburg
Zahlstelle	Deutsche Bank
Auflegung	01.07.2010
Geschäftsjahr	01.01. - 31.12.
Fondsnote	3

## Preise (04.10.2024)

Kurs / Vortag	278,02 EUR / 276,65 EUR
Differenz (abs./rel.)	1,37 EUR / +0,50 %
Gesamtvol.	2,04 Mrd. EUR

## Gebühren

Kundenebene	
Ausgabeaufschlag	bis zu 5,26 %
Rücknahmegebühr	keine
Fondsintern	
Gesamtkosten (TER)	1,60 %
davon Bankgebühren	
davon Verwaltungsgeb.	1,50 %

## KVG

Name	DWS Investment S.A.
Telefon	00352 / 42 101-1
URL	<a href="http://www.dws.de">www.dws.de</a>
EMAIL	<a href="mailto:info@dws.com">info@dws.com</a>

<sup>1</sup> Die Peergroup berechnet sich aus dem gleichgewichteten Durchschnitt aller Fonds, die der gleichen Kategorie zugeordnet sind und vergleichbare Anlageziele verfolgen.



## Nachhaltigkeit nach MiFID II



Einordnung gemäß Offenlegungsverordnung (SFDR Produkttyp):	Artikel 8
BVI Kategorisierung (optional):	R
Berücksichtigung von nachteiligen Auswirkungen (PAI) auf Nachhaltigkeitsfaktoren:	Ja
Mindestanteile in nachhaltige Investitionen nach Offenlegungsverordnung (SFDR):	Nein
Mindestanteile in ökologisch nachhaltige Investitionen nach Taxonomieverordnung:	Nein

## Kennzahlen (30.09.2024)

Bezeichnung	1 Jahr	2 Jahre	3 Jahre	5 Jahre	seit Auflage
<b>Performance kum.</b>	10,16 %	13,62 %	20,15 %	24,22 %	175,03 %
Ø Peergroup	19,82 %	31,43 %	16,33 %	52,32 %	248,38 %
<b>Performance p.a.</b>	10,16 %	6,59 %	6,31 %	4,43 %	7,36 %
Ø Peergroup	19,82 %	14,64 %	5,17 %	8,78 %	9,15 %
<b>Volatilität</b>	6,05 %	6,71 %	9,11 %	11,08 %	9,38 %
Ø Peergroup	9,33 %	9,58 %	12,60 %	13,94 %	11,59 %
<b>Sharpe Ratio</b>	+1,05	+0,49	+0,47	+0,31	+0,74
Ø Peergroup	+1,71	+1,18	+0,25	+0,56	+0,75
<b>max. Drawdown</b>	-3,06 %	-6,04 %	-8,17 %	-16,79 %	-16,79 %
Ø Peergroup	-3,71 %	-7,31 %	-17,34 %	-18,92 %	-18,92 %
<b>Längste Verlustphase</b>	2 Mon	14 Mon	22 Mon	22 Mon	22 Mon
Ø Peergroup	2 Mon	5 Mon	25 Mon	25 Mon	25 Mon

## Ländergewichtung<sup>1</sup>

USA	32,80 %
Deutschland	8,80 %
Frankreich	7,50 %
Vereinigtes Königreich	6,50 %
Kanada	6,20 %
Schweiz	4,40 %
Japan	3,60 %
Norwegen	3,40 %

## Wertpapiere<sup>1</sup>

Aktien	86,50 %
Renten	7,40 %

## Größte Positionen<sup>1</sup>

Agnico Eagle Mines Ltd.	3,10 %
Shell plc	3,10 %
Taiwan Semiconductor Manufact.	2,60 %
TotalEnergies SE	2,60 %
Johnson & Johnson	2,40 %
Merck & Co. Inc.	2,30 %
NextEra Energy Inc.	2,20 %

## Branchen<sup>1</sup>

Finanzsektor	18,20 %
Gesundheitswesen	13,60 %
Energie	11,10 %
Industrie	8,70 %
Grundstoffe	7,70 %
Hauptverbrauchsgüter	7,70 %
Informationstechnologie	7,30 %

## Währungen<sup>1</sup>

USD	50,60 %
EUR	25,70 %
CHF	4,60 %
JPY	3,60 %
NOK	3,40 %
GBP	3,40 %
TWD	2,60 %

**Wichtige Hinweise:** Die in dieser Unterlage ausgewiesenen Informationen und Angaben hat EDISOFT von der Kapitalverwaltungsgesellschaft (KVG) übernommen. Die frühere Wertentwicklung der Anlage ist kein verlässlicher Indikator für die künftige Wertentwicklung des Fonds. Die Berechnung der Wertentwicklung beinhaltet die laufenden jährlichen Kosten der Fondsverwaltung, sie berücksichtigt die Wiederanlage etwaiger Erträge, bei Anlagen in Fremdwährung erfolgt eine Umrechnung in Euro. Die individuellen Kosten eines Anlegers, z.B. der Ausgabeaufschlag beim Kauf der Anteile und die Kosten der Depotführung, sind nicht berücksichtigt. Alle Angaben in dieser Unterlage wurden sorgfältig zusammengestellt. Für die Richtigkeit kann EDISOFT jedoch keine Gewähr übernehmen. Allein verbindliche Grundlage für den Erwerb von Anteilen an Investmentfonds sind der jeweilige Verkaufsprospekt, Rechenschaftsberichte und sonstige Dokumente der KVG. Diese sind auch Grundlage für die steuerliche Behandlung von Fondserträgen.

**Risiken bei der Anlage in Investmentfonds:** Investmentfonds legen die Mittel der Anleger z.T. in einzelnen Regionen an. Damit besteht das Risiko einer politischen und finanziellen Abhängigkeit von dieser Region. Eine vom Anleger mit dem Investment beabsichtigte Risikodiversifizierung unterliegt Einschränkungen, wenn der Fonds nur in wenige Wertpapiere, Branchen oder Länder investiert und dadurch eine begrenzte Streuung aufweist. Die Bonität von Staaten und/oder Unternehmen, in die der Fonds investiert, kann sich verschlechtern und sich damit auf den Anlageerfolg negativ auswirken. Bei Anlagen in Fremdwährungen kann die Rendite infolge von Währungsschwankungen steigen oder fallen. Ganz generell können die Preise von Aktien, Bonds, Immobilien, Rohstoffen etc., in die der Fonds investiert, fallen. Dies kann zu Wertverlusten bei Investmentfonds führen und – sofern die Anteile zu diesem Zeitpunkt verkauft werden – zu tatsächlich realisierten Verlusten des Anlegers.

**Wichtige Hinweise:** Die in dieser Unterlage ausgewiesenen Informationen und Angaben hat EDISOFT von der Kapitalverwaltungsgesellschaft (KVG) übernommen. Die frühere Wertentwicklung der Anlage ist kein verlässlicher Indikator für die künftige Wertentwicklung des Fonds. Die Berechnung der Wertentwicklung beinhaltet die laufenden jährlichen Kosten der Fondsverwaltung, sie berücksichtigt die Wiederanlage etwaiger Erträge, bei Anlagen in Fremdwährung erfolgt eine Umrechnung in Euro. Die individuellen Kosten eines Anlegers, z.B. der Ausgabeaufschlag beim Kauf der Anteile und die Kosten der Depotführung, sind nicht berücksichtigt. Alle Angaben in dieser Unterlage wurden sorgfältig zusammengestellt. Für die Richtigkeit kann EDISOFT jedoch keine Gewähr übernehmen. Allein verbindliche Grundlage für den Erwerb von Anteilen an Investmentfonds sind der jeweilige Verkaufsprospekt, Rechenschaftsberichte und sonstige Dokumente der KVG. Diese sind auch Grundlage für die steuerliche Behandlung von Fondserträgen.

**Risiken bei der Anlage in Investmentfonds:** Investmentfonds legen die Mittel der Anleger z.T. in einzelnen Regionen an. Damit besteht das Risiko einer politischen und finanziellen Abhängigkeit von dieser Region. Eine vom Anleger mit dem Investment beabsichtigte Risikodiversifizierung unterliegt Einschränkungen, wenn der Fonds nur in wenige Wertpapiere, Branchen oder Länder investiert und dadurch eine begrenzte Streuung aufweist. Die Bonität von Staaten und/oder Unternehmen, in die der Fonds investiert, kann sich verschlechtern und sich damit auf den Anlageerfolg negativ auswirken. Bei Anlagen in Fremdwährungen kann die Rendite infolge von Währungsschwankungen steigen oder fallen. Ganz generell können die Preise von Aktien, Bonds, Immobilien, Rohstoffen etc., in die der Fonds investiert, fallen. Dies kann zu Wertverlusten bei Investmentfonds führen und – sofern die Anteile zu diesem Zeitpunkt verkauft werden – zu tatsächlich realisierten Verlusten des Anlegers.