

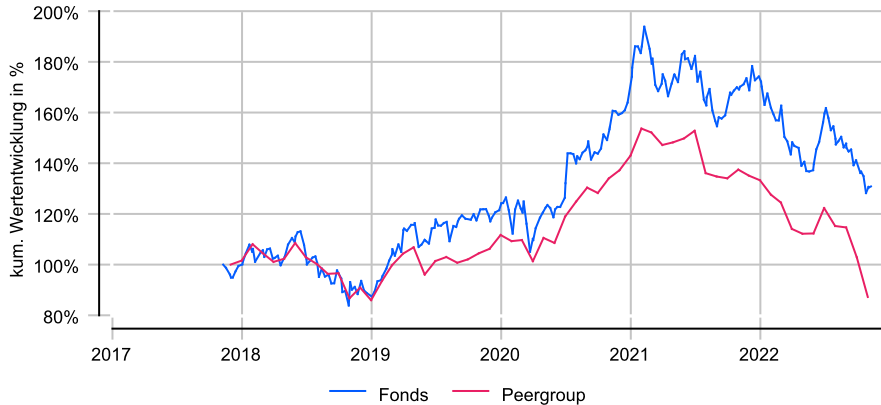
Aberdeen Standard SICAV I - China A Share Sustainable Equity Fund A Acc USD

Anlageziel

Der Fonds investiert mindestens 90 % seines gesamten Anlagekapitals direkt oder indirekt (einschließlich über QFI-Lizenzen, die Anlageprogramme Shanghai-Hong Kong Stock Connect und ShenzhenHong Kong Stock Connect, Beteiligungsscheine, Aktienanleihen und sonstige zulässige Methoden) in Aktien und aktienähnliche Wertpapiere von Unternehmen, die an chinesischen Aktienmärkten notiert sind, darunter in China-A-Aktien und China-B-Aktien von Unternehmen, die an chinesischen Aktienbörsen notiert sind, und in entsprechende HAktien oder andere vergleichbare Wertpapiere, die von der chinesischen Wertpapierregulierungsbehörde CSRC zum Kauf durch nicht-chinesische Investoren zugelassen sind.

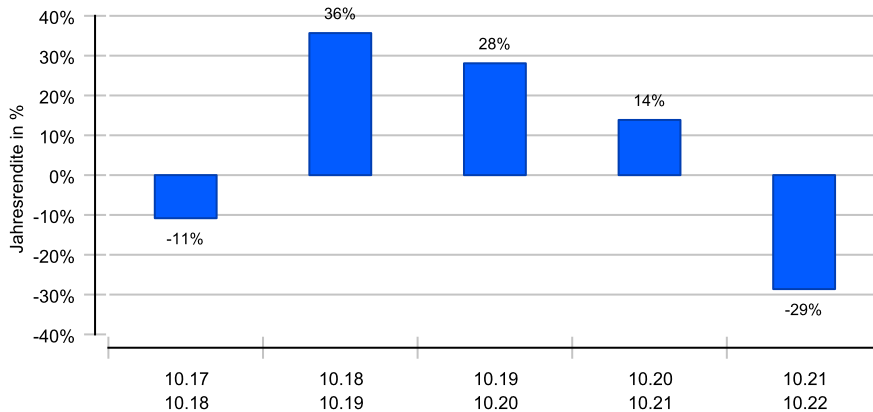
Wertentwicklung in EUR über 5 Jahre bis 09.11.2022

Die historische Wertentwicklung ist kein verlässlicher Indikator für die künftige Wertentwicklung.

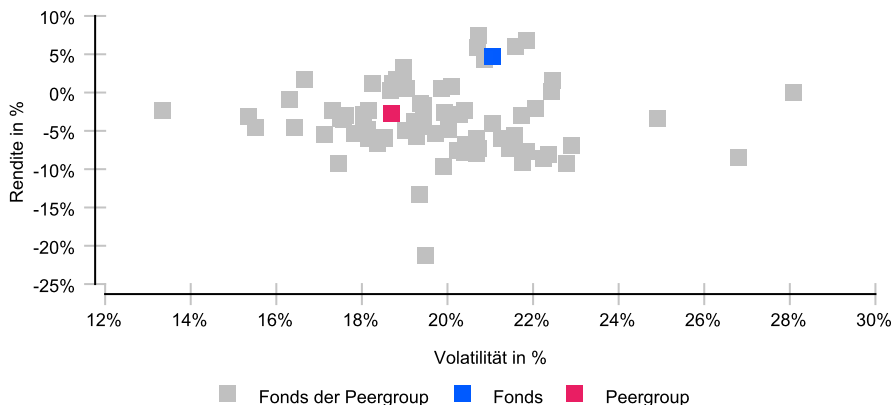


Rollierende 12-Monats-Entwicklung in %

Die historische Wertentwicklung ist kein verlässlicher Indikator für die künftige Wertentwicklung.



Risikomatrix 5 Jahre



Risikoprofil / SRRI 6 (03.10.2022)

Niedrigere Risiken Potenziell niedrigere Erträge
Hohe Risiken Potenziell höhere Erträge

1	2	3	4	5	6	7
---	---	---	---	---	---	---

Eckdaten

Typ	Aktienfonds
Schwerpunkt	Asien
ISIN / WKN	LU1146622755 / A14NSW
Währung	USD
Mindestanlage	1000,00 USD
Sparplan-fähig	Nein
VL-fähig	Nein
Ertragsverw.	thesaurierend
Domizil	Luxemburg
Peergroup ¹	Aktienfonds Hong Kong + China
Benchmark	MSCI China A Onshore Index (USD)
Manager	Nicholas Yeo, Pruksa lamthongthong, Elizabeth Kwik, Jim Jiang
Verwahrstelle	BNP Paribas Sec. Serv., Luxembourg
Zahlstelle	Marcard, Stein & Co.
Auflegung	16.03.2015
Geschäftsjahr	01.10. - 30.09.
Fondsnote	3

Preise (09.11.2022)

Kurs / Vortag	15,27 USD / 15,35 USD
Differenz (abs./rel.)	-0,08 USD / -0,53 %
Gesamtvol.	2,71 Mrd. USD

Gebühren

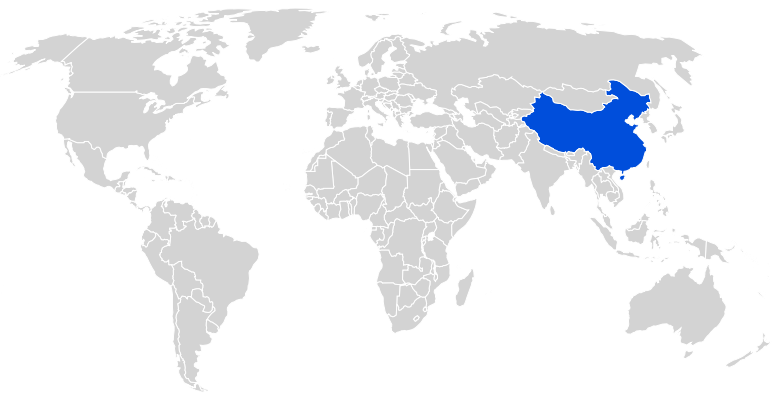
Kundenebene	
Ausgabeaufschlag	bis zu 5,00 %
Rücknahmegebühr	keine
Fondsintern	
Gesamtkosten (TER)	1,96 %
davon Bankgebühren	
davon Verwaltungsgeb.	1,75 %

KVG

Name	Aberdeen Standard Investments Luxembourg S.A.
Telefon	069/ 7680 7280
URL	www.aberdeenstandard.com/de-de/germany/investor
EMAIL	aberdeen_global@aberdeenstandard.com

¹ Die Peergroup berechnet sich aus dem gleichgewichteten Durchschnitt aller Fonds, die der gleichen Kategorie zugeordnet sind und vergleichbare Anlageziele verfolgen.

Aberdeen Standard SICAV I - China A Share Sustainable Equity Fund A Acc USD



Nachhaltig nach MiFID II



Einordnung gemäß Offenlegungsverordnung (SFDR Produkttyp):	Artikel 8
BVI Kategorisierung (optional):	S
Berücksichtigung von nachteiligen Auswirkungen (PAI) auf Nachhaltigkeitsfaktoren:	Ja
Mindestanteile in nachhaltige Investitionen nach Offenlegungsverordnung (SFDR):	Ja ()
Mindestanteile in ökologisch nachhaltige Investitionen nach Taxonomieverordnung:	Ja ()

Kennzahlen (31.10.2022)

Bezeichnung	1 Jahr	2 Jahre	3 Jahre	5 Jahre	seit Auflage
Performance kum.	-28,63 %	-18,74 %	4,08 %	25,92 %	48,37 %
Ø Peergroup	-36,55 %	-34,91 %	-16,50 %	-13,09 %	3,74 %
Performance p.a.	-28,63 %	-9,86 %	1,34 %	4,72 %	5,34 %
Ø Peergroup	-36,55 %	-19,32 %	-5,84 %	-2,77 %	0,49 %
Volatilität	23,67 %	23,52 %	22,31 %	21,04 %	21,31 %
Ø Peergroup	20,92 %	19,29 %	19,49 %	18,69 %	18,99 %
Sharpe Ratio	neg.	neg.	+0,08	+0,24	+0,27
Ø Peergroup	neg.	neg.	neg.	neg.	+0,04
max. Drawdown	-28,73 %	-33,33 %	-33,33 %	-33,33 %	-34,94 %
Ø Peergroup	-36,55 %	-43,24 %	-43,24 %	-43,24 %	-43,24 %
Längste Verlustphase	10 Mon	17 Mon	17 Mon	17 Mon	28 Mon
Ø Peergroup	12 Mon	21 Mon	21 Mon	21 Mon	28 Mon

Ländergewichtung¹



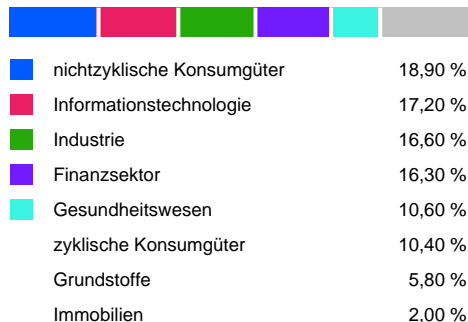
Wertpapiere¹



Größte Positionen¹

Kweichow Moutai Co Ltd	8,10 %
China Merchants Bank	5,20 %
China Tourism Group Duty Free A	4,80 %
Centre Testing International	3,90 %
Ping An Insurance Group, Ltd.	3,90 %
Shenzhen Mindray Bio-Med, Co. Ltd. - A	3,70 %
Midea Group	3,60 %
Glodon, Co. Ltd.	3,50 %

Branchen¹



¹ Stand Allokationsdaten: 31.08.2022

Wichtige Hinweise: Die in dieser Unterlage ausgewiesenen Informationen und Angaben hat EDISOFT von der Kapitalverwaltungsgesellschaft (KVG) übernommen. Die frühere Wertentwicklung der Anlage ist kein verlässlicher Indikator für die künftige Wertentwicklung des Fonds. Die Berechnung der Wertentwicklung beinhaltet die laufenden jährlichen Kosten der Fondsverwaltung, sie berücksichtigt die Wiederanlage etwaiger Erträge, bei Anlagen in Fremdwährung erfolgt eine Umrechnung in Euro. Die individuellen Kosten eines Anlegers, z.B. der Ausgabeaufschlag beim Kauf der Anteile und die Kosten der Depotführung, sind nicht berücksichtigt. Alle Angaben in dieser Unterlage wurden sorgfältig zusammengestellt. Für die Richtigkeit kann EDISOFT jedoch keine Gewähr übernehmen. Allein verbindliche Grundlage für den Erwerb von Anteilen an Investmentfonds sind der jeweilige Verkaufsprospekt, Rechenschaftsberichte und sonstige Dokumente der KVG. Diese sind auch Grundlage für die steuerliche Behandlung von Fondserträgen.

Risiken bei der Anlage in Investmentfonds: Investmentfonds legen die Mittel der Anleger z.T. in einzelnen Regionen an. Damit besteht das Risiko einer politischen und finanziellen Abhängigkeit von dieser Region. Eine vom Anleger mit dem Investment beabsichtigte Risikodiversifizierung unterliegt Einschränkungen, wenn der Fonds nur in wenige Wertpapiere, Branchen oder Länder investiert und dadurch eine begrenzte Streuung aufweist. Die Bonität von Staaten und/oder Unternehmen, in die der Fonds investiert, kann sich verschlechtern und sich damit auf den Anlageerfolg negativ auswirken. Bei Anlagen in Fremdwährungen kann die Rendite infolge von Währungsschwankungen steigen oder fallen. Ganz generell können die Preise von Aktien, Bonds, Immobilien, Rohstoffen etc., in die der Fonds investiert, fallen. Dies kann zu Wertverlusten bei Investmentfonds führen und – sofern die Anteile zu diesem Zeitpunkt verkauft werden – zu tatsächlich realisierten Verlusten des Anlegers.